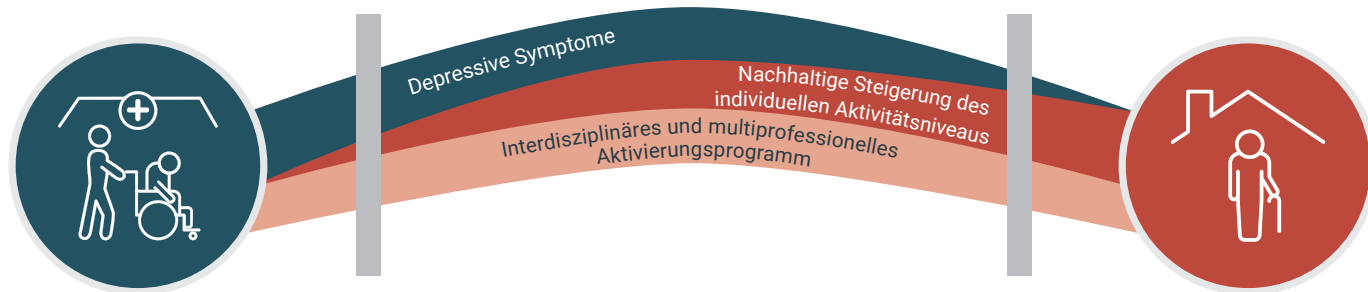


Einbindung des
BRIDGE-Behandlungsteams
bereits im stationären Setting



Behaviorale und körperliche Aktivierung
Basis- oder Intensivversion
Kontakte analog und digital



Patient:in



Bewegungs-
wissen-
schaftler:in



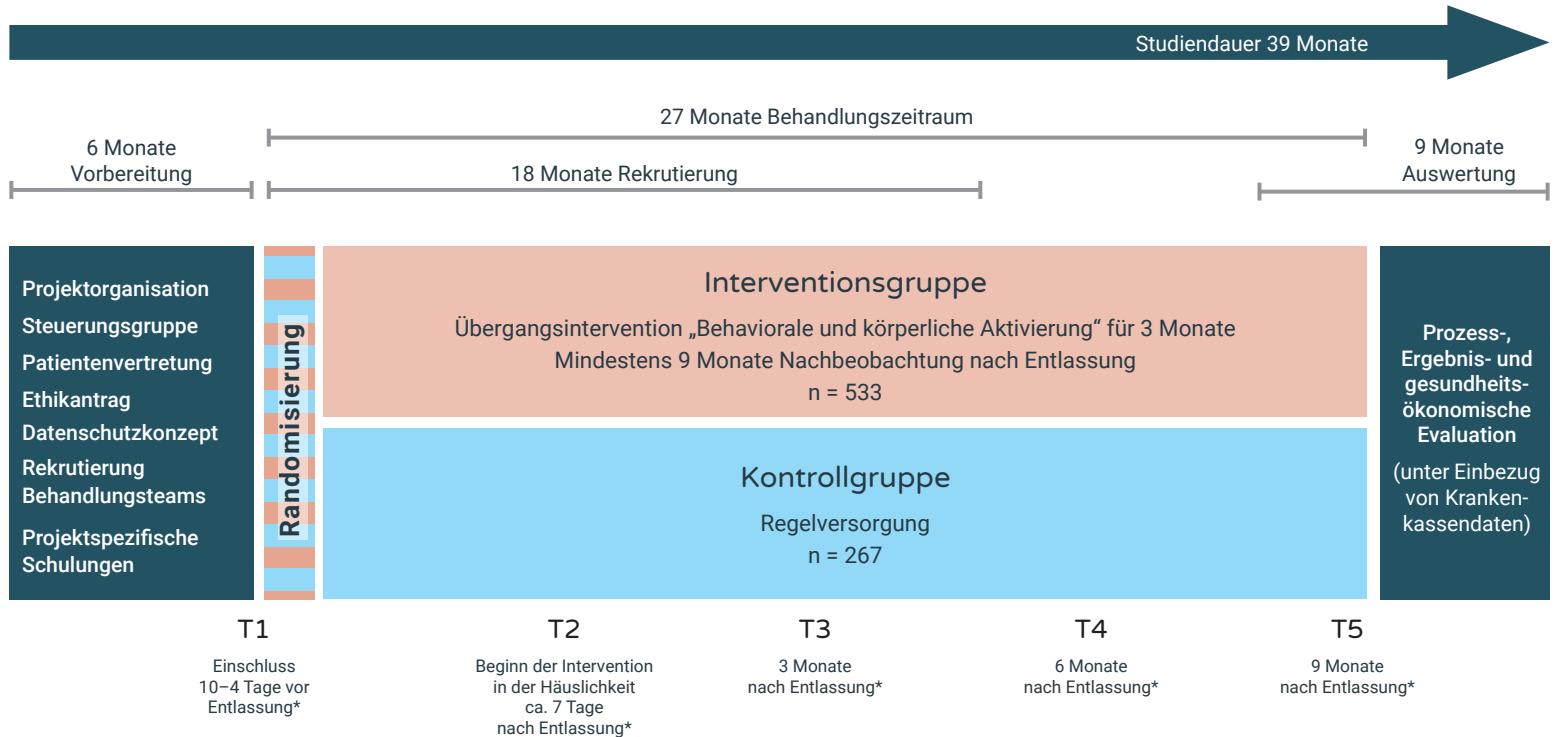
Psycholog:in



Pflege-
fachkraft



BRIDGE – STUDIENDESIGN

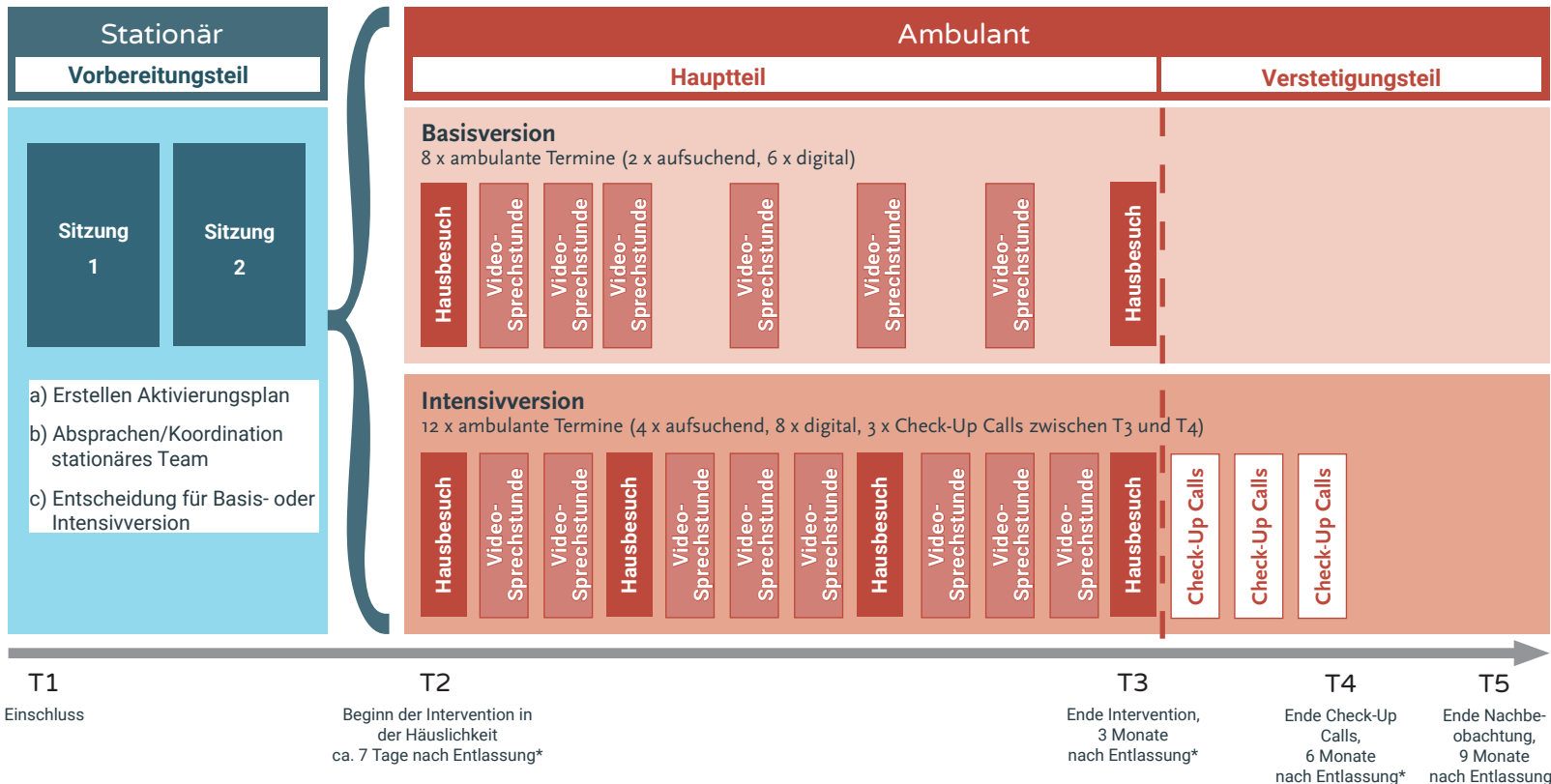


*Entlassung aus (teil-)stationärer Behandlung



BRIDGE – ABLAUF DER INTERVENTION

Basis- und Intensivversion



*Entlassung aus (teil-)stationärer Behandlung

STATIONÄR

Sitzung
1

Sitzung
2

AMBULANT

BASISVERSION

Hausbesuch

Video-
sprechstunde

Video-
sprechstunde

Video-
sprechstunde

Video-
sprechstunde

Video-
sprechstunde

Video-
sprechstunde

Hausbesuch

INTENSIVVERSION

Hausbesuch

Video-
sprechstunde

Video-
sprechstunde

Hausbesuch

Video-
sprechstunde

Video-
sprechstunde

Video-
sprechstunde

Hausbesuch

Video-
sprechstunde

Video-
sprechstunde

Video-
sprechstunde

Hausbesuch

Check-Up Calls

Check-Up Calls

Check-Up Calls

Beginn

Entlassung

3 Monate
nach Entlassung